

Samen opleiden en professionaliseren bij Pedagogische Hogeschool De Kempel

Factpack

Rotterdam, november 2023





Inhoud instellingsrapportage

1 | Context Samen Opleiden & Professionaliseren

2 | Algemeen beeld Pedagogische Hogeschool De Kempel

3 | Overzicht plaatsingen in partnerschappen

Context Samen Opleiden & Professionaliseren (1/2)

Samen Opleiden & Professionaliseren

- Vanuit de sectorraden, onderwijsorganisaties en het ministerie van OCW **is de doelstelling voor 2030 opgesteld dat 100% van de studenten aan een lerarenopleiding worden opgeleid binnen opleidingsscholen van Samen Opleiden.**
- De essentie van Samen Opleiden (Samen Opleiden & Professionaliseren, SO&P) is dat praktijk-theorie – het leren op de werkplek en het leren op het opleidingsinstituut – optimaal verbonden is. Er is een **gedeelde verantwoordelijkheid** voor het opleidingscurriculum tussen de scholen en de lerarenopleidingen.
- Onderzoek heeft de meerwaarde van Samen Opleiden aangetoond¹. Voor meer informatie, zie: <https://ecbo.nl/onderzoekspublicatie/de-meerwaarde-van-samen-opleiden-professionaliseren/>

Doel

- Het doel van deze rapportage is om **zo veel mogelijk inzicht te verschaffen in het behalen van de doelstelling om 100% van de studenten binnen Samen Opleiden op te leiden.**
- Om dit te bereiken, hebben de opleidingsinstellingen data aangeleverd, die verzameld is door verschillende partijen.
- Deze data hebben we zo duidelijk mogelijk beschikbaar gemaakt, door opsplitsingen te maken van verschillende categorieën data. Zo is het mogelijk om te zien **waar de meeste kansen zijn om tot 100% opleiden via Samen Opleiden in partnerschappen/onderwijsregio's te komen.**
- In deze rapportage worden alle studenten aan lerarenopleidingen getoond, inclusief zij-instroom en PDG.

Context Samen Opleiden & Professionaliseren (2/2)

Kanttekeningen

Bij het maken van de inzichten hebben wij moeten concluderen dat **belangrijke datapunten ontbraken** en dat de data niet altijd juist was. Daarnaast hebben we een aantal keuzes gemaakt, die mogelijk kunnen leiden tot andere aantallen dan in de eigen interne cijfers en rapportages:

- Studenten die *wel* volgens Samen Opleiden worden opgeleid, maar *niet* bij een partnerschap dat gelinkt is aan de instelling, worden **meegenomen in de rapportage**. Hierdoor kunnen de aantallen in deze rapportage lichte afwijkingen hebben van andere rapportages. Studenten die *niet* gelinkt zijn aan een partnerschap van de instelling krijgen bijvoorbeeld geen subsidie.
- Er is bij de data-uitvraag **geen rekening gehouden met studenten die nu alleen vakken volgen, of juist alleen een scriptie schrijven**. Dit kan ook tot lichte afwijkingen in aantallen leiden.

Volgend jaar zullen we de data-uitvraag aanpassen, om de inzichten nog beter te laten aansluiten op de behoeftes van de opleidingen. Voor nu hebben we van ongeveer een kwart van de instellingen de data geverifieerd¹. Omdat we in deze rapportage een beeld schetsen over het toewerken naar 100% opleiden binnen SO&P, en we toch een indicatie wilden geven van hoe ver we zijn in het behalen van deze doelstelling, hebben we op basis van dit deel van de data een percentage berekend. Hiermee konden we een schatting doen dat gemiddeld **ongeveer 64% van de studenten opgeleid wordt via Samen Opleiden**. Dit percentage kan gebruikt worden als ijkpunt.

¹) Dit is bepaald door het gerapporteerde totaal aantal studenten van de instellingen te vergelijken met het totaal aantal studenten binnen lerarenopleidingen van dezelfde instelling van afgelopen jaar in data van DUO. Let op dat dit een benadering is die gebaseerd is op aannames. Het kan dus beperkt gebruikt worden, en dient vooral als indicatie.



Inhoud instellingsrapportage

1 | Context Samen Opleiden & Professionaliseren

2 | Algemeen beeld Pedagogische Hogeschool De Kempel

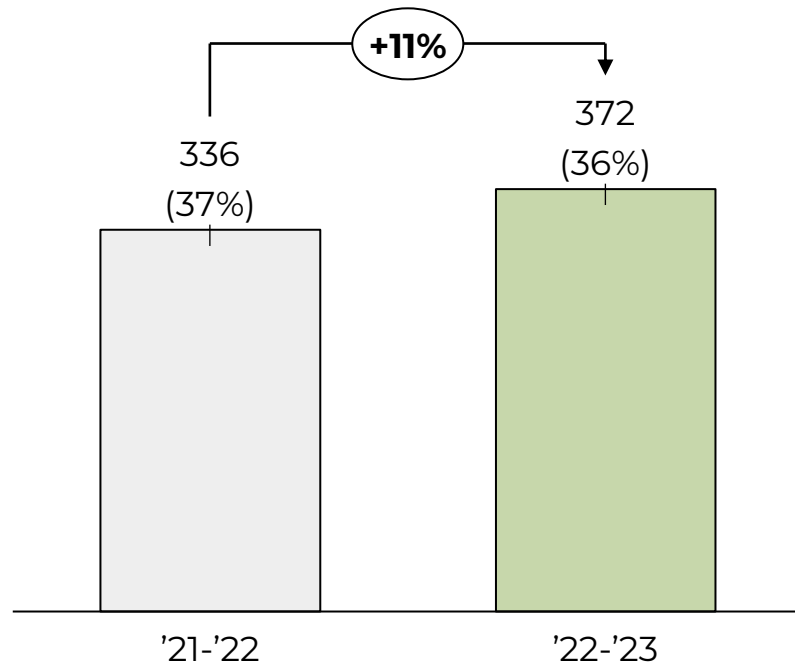
3 | Overzicht plaatsingen in partnerschappen

Het aantal studenten dat binnen SO&P opgeleid wordt voor Pedagogische Hogeschool De Kempel is gestegen ten opzichte van vorig jaar

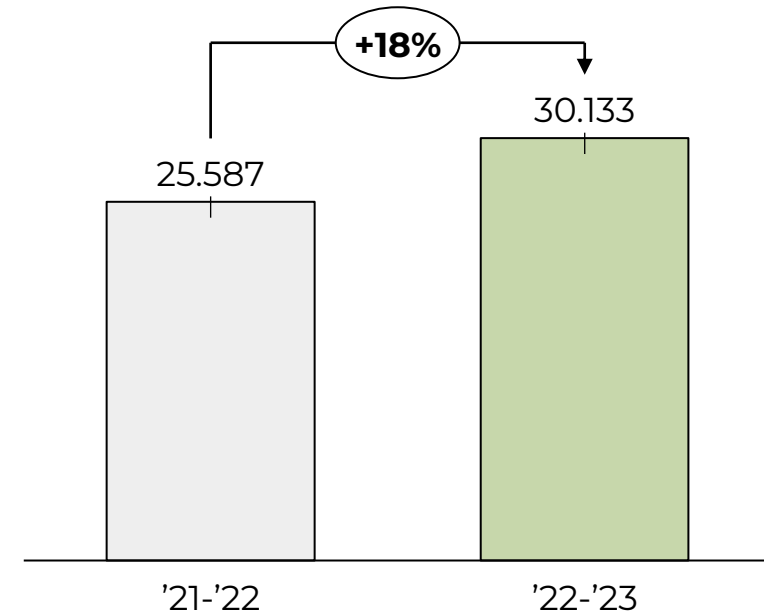
Analyse in SO&P geplaatste studenten¹

i In dit overzicht staan alle studenten die binnen SO&P-partnerschappen geplaatst zijn, voor zowel de instelling zelf als landelijk. Het gaat hier om aantallen van schooljaar 2021-'22 en 2022-'23. Daarnaast wordt de groei in aantal tussen deze twee jaren weergegeven in het bolletje.

% geplaatste studenten Pedagogische Hogeschool De Kempel



Aantal geplaatste studenten landelijk



1) In de gehele rapportage worden alle studenten aan lerarenopleidingen van deze instelling meegenomen, inclusief PDG en zij-instroom.

2) De percentages die worden weergegeven gaan over het percentage studenten dat binnen SO&P opgeleid wordt ten opzichte van het totaal aantal studenten aan de lerarenopleidingen.

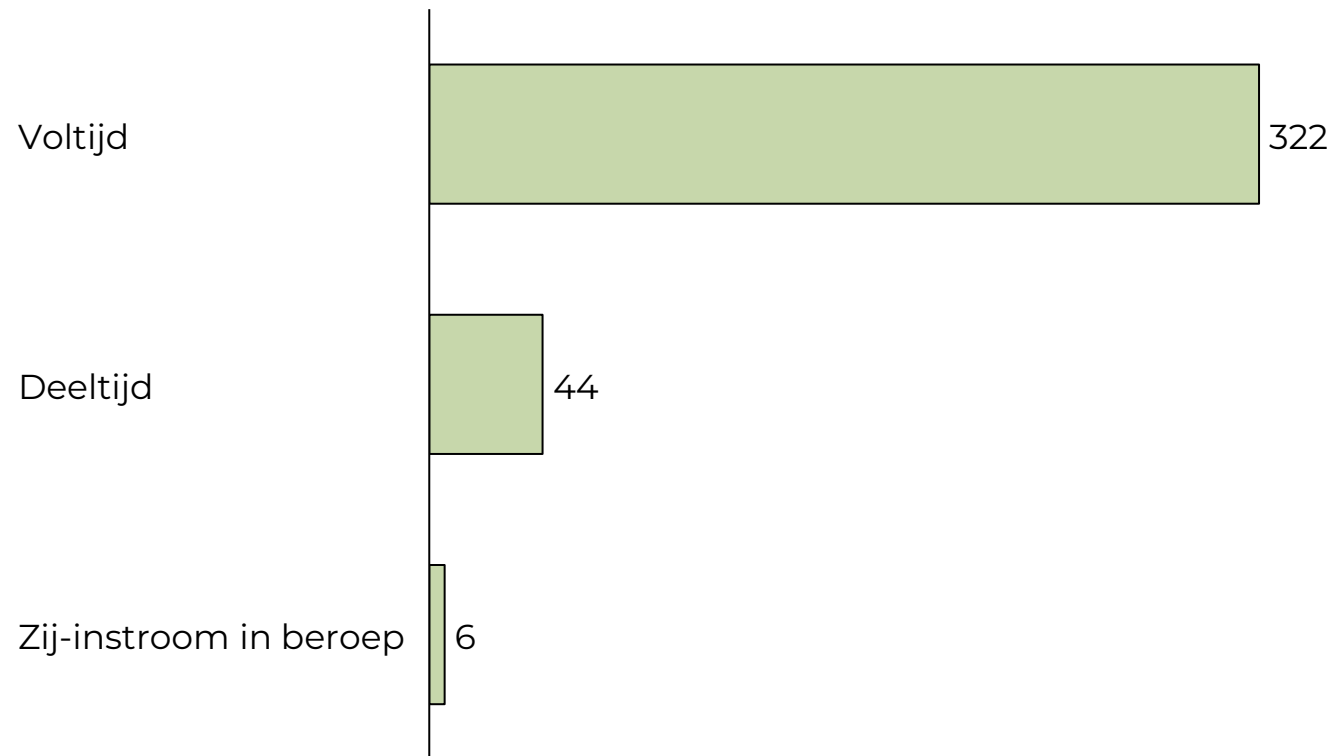
Bron: Data-uitvraag Samen Opleiden & Professionaliseren, analyse The Next School.

Een overzicht van het aantal studenten dat binnen SO&P opgeleid wordt per inschrijfvorm

Analyse van het aantal studenten dat binnen SO&P opgeleid wordt per inschrijfvorm

Aantal studenten dat binnen SO&P opgeleid wordt per inschrijfvorm

[Schooljaar 2022-2023]

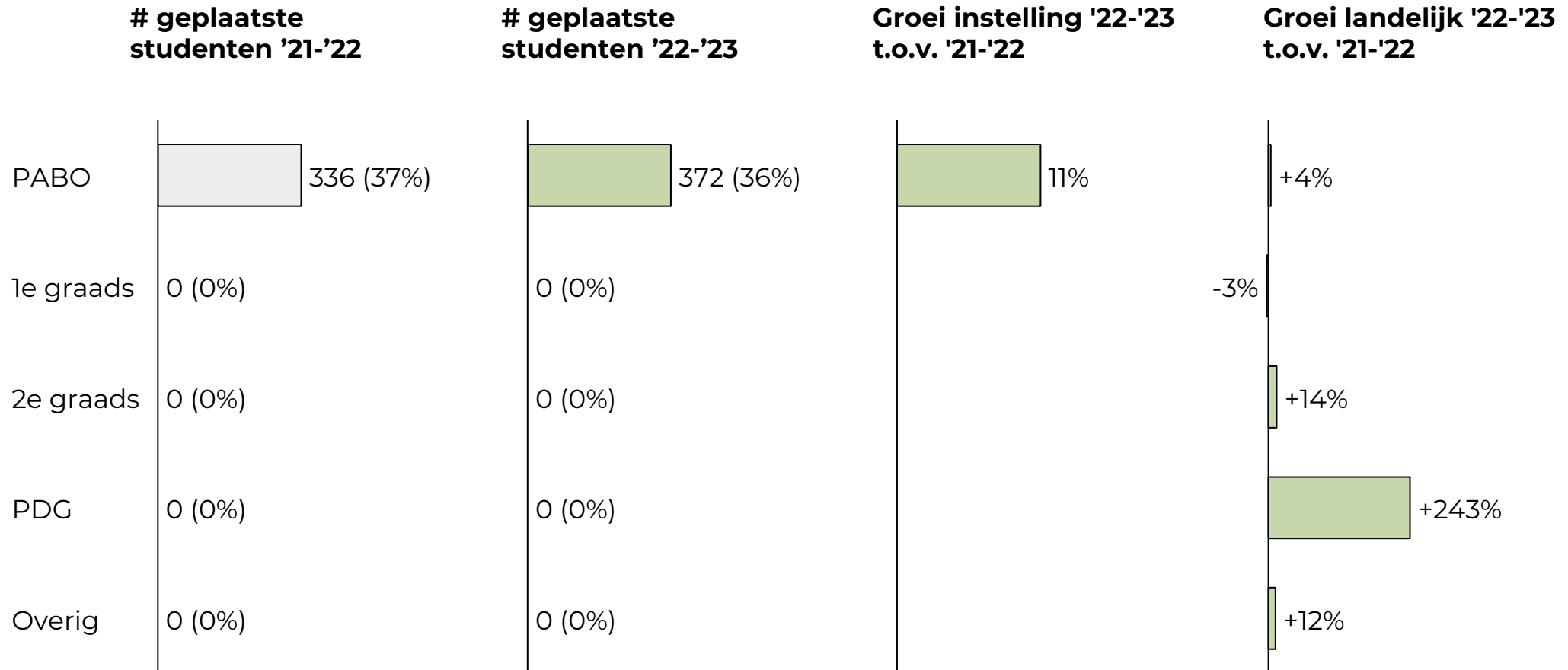


Toelichting

- Dit jaar zijn er andere categorieën voor inschrijfvormen gebruikt bij de dataverzameling ten opzichte van vorig jaar. Dit is gedaan om specifiekere inzicht te geven in het behalen van de doelstelling. Hierdoor is een vergelijking met 2022 niet mogelijk.
- Hierbij konden HBO-instellingen kiezen uit de categorieën: voltijd, deeltijd, zij-instroom in beroep, ALPO en overig.

Een overzicht van de aantallen studenten die binnen SO&P opgeleid worden voor Pedagogische Hogeschool De Kempel per opleidingsgraad

Analyse van het aantal studenten dat binnen SO&P opgeleid wordt per graad¹



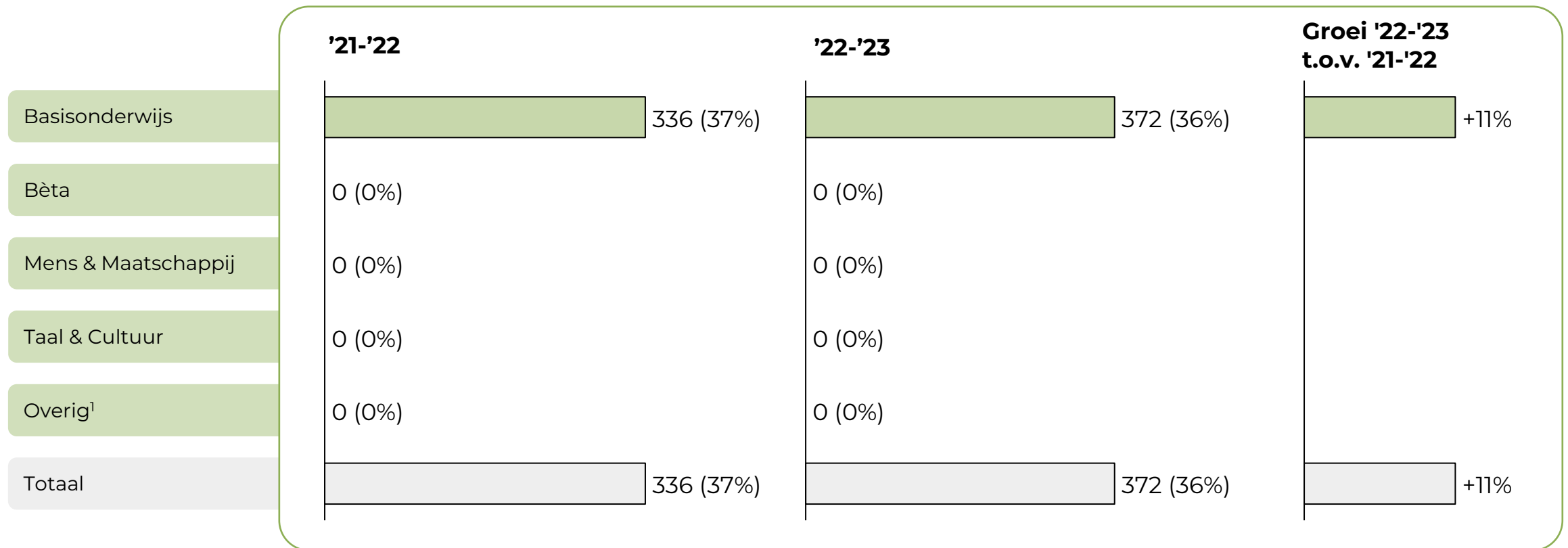
1) Onder overig vallen opleidingen als de ALO en kunstopleidingen, die niet voor een specifiek type onderwijs opleiden. Daarnaast valt hier het Teachers College onder, een opleiding met een breed eerste jaar, waarin pas later gekozen wordt voor een graad.
Bron: Data-uitvraag Samen Opleiden & Professionaliseren, analyse The Next School.

Een overzicht met aantallen en percentages van studenten die binnen SO&P worden opgeleid per vakcategorie en de groei over het afgelopen jaar

Analyse in SO&P geplaatste studenten per vakcategorie

i In dit overzicht worden de aantallen geplaatste studenten per schooljaar aangegeven, met tussen haakjes het percentage dat geplaatst is ten opzichte van het totaal voor deze instelling, binnen deze categorie.

Percentage en aantal in SO&P geplaatste studenten per vakcategorie



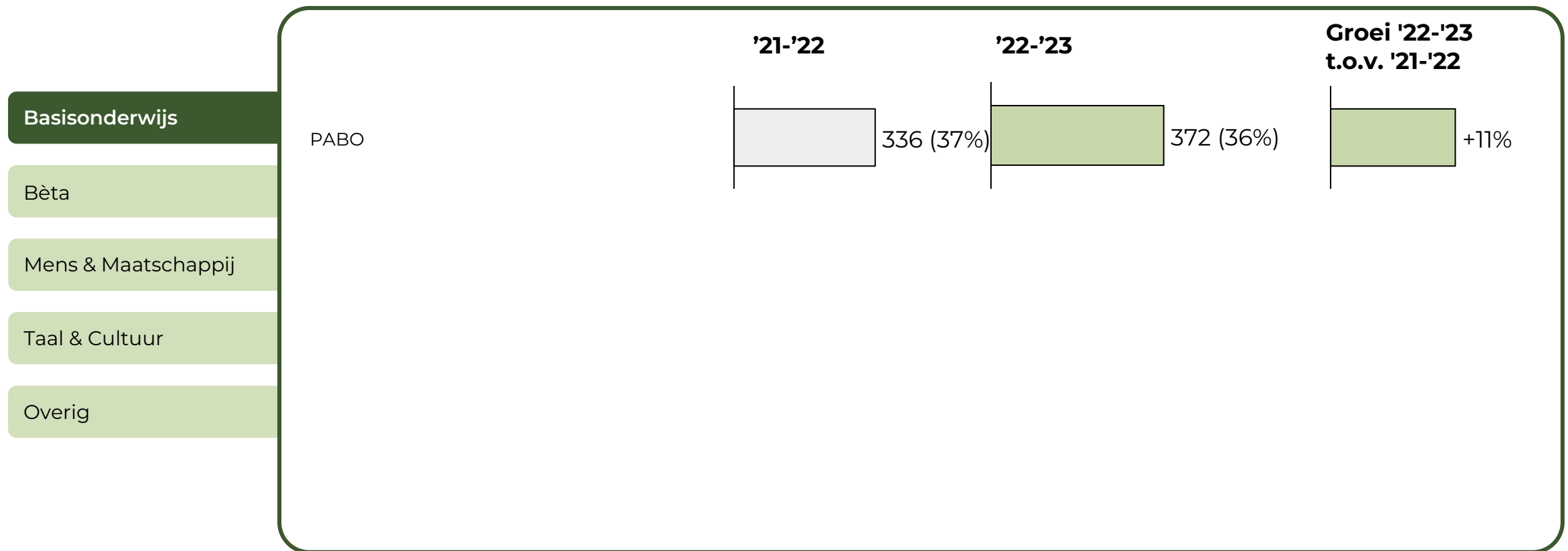
1) Onder overig vallen de opleidingen Lichamelijke Opvoeding en PDG. Daarnaast valt hier het Teachers College onder, een opleiding met een breed eerste jaar, waarin pas later gekozen wordt voor een richting..

Bron: Data-uitvraag Samen Opleiden & Professionaliseren, analyse The Next School.

Een overzicht van de aantallen en percentages studenten die binnen SO&P worden opgeleid voor het basisonderwijs en de groei over het afgelopen jaar

Analyse in SO&P geplaatste studenten per vakcategorie

Percentage en aantal in SO&P geplaatste studenten binnen het basisonderwijs





Inhoud instellingsrapportage

1 | Context Samen Opleiden & Professionaliseren

2 | Algemeen beeld Pedagogische Hogeschool De Kempel

3 | Overzicht plaatsingen in partnerschappen

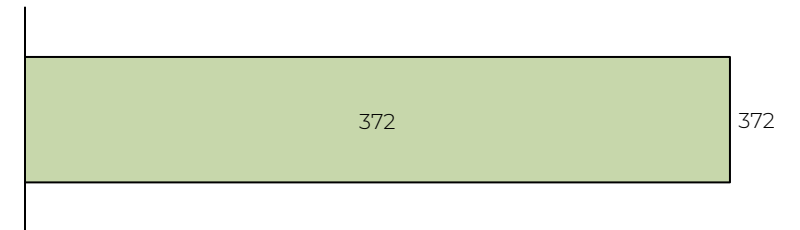
Een overzicht van partnerschappen waarin Pedagogische Hogeschool De Kempel studenten een SO&P plek hebben

Partnerschappen en aantallen geplaatste studenten

Soort partnerschap

PO Opleidingsschool van Peel tot Maas en Dommel tot Aa

Aandeel Pedagogische Hogeschool De Kempel studenten t.o.v. totaal per partnerschap



Een overzicht van partnerschappen waarin Pedagogische Hogeschool De Kempel studenten een SO&P plek hebben

Partnerschappen en aantallen geplaatste studenten

Soort partnerschap

PO Opleidingsschool van Peel tot Maas en Dommel tot Aa

